

Denumire companie	Simbol	Capitalizare (ultima inchidere)	Cifra de afaceri 2021	Cifra de afaceri 2020	%Δ venituri totale operationale	Profit net 2021	Profit net 2020	%Δ profit net	EPS (EUR)
ADIDAS AG	ADS	44.69	21.23	18.44	15.1%	2.16	0.44	390.9%	10.9
ALLIANZ SE	ALV	96.29	148.5	140.50	5.7%	7.11	7.13	-0.4%	16.48
BAYER AG	BAYN	47.12	44.08	41.40	6.5%	1.02	-10.49	-	1.02
BAYERISCHE MOTOREN WERKE AG	BMW	47.20	111.24	98.99	12.4%	12.46	3.86	222.8%	18.77
COMMERZBANK AG	CBKN	8.88	8.46	8.19	3.3%	0.43	-2.60	-	0.34
CONTINENTAL AG	CTT	13.75	33.77	31.86	6.0%	1.46	-0.96	-	7.28
DAIMLER AG	DAI	69.82	133.89	121.78	9.9%	23.39	4.00	484.8%	21.5
DEUTSCHE BANK AG	DBK	22.88	25.41	24.03	5.75%	2.51	0.62	302.2%	1.21
DEUTSCHE POST AG	DPW	56.47	81.75	66.72	22.5%	5.42	3.18	70.4%	4.01
DEUTSCHE TELEKOM AG	DTE	79.99	108.79	100.99	7.7%	5.90	5.70	3.5%	1.22
E.ON AG	EOAN	23.69	80.06	63.60	25.9%	5.30	1.27	317.3%	1.8
DEUTSCHE LUFTHANSA AG	LHA	3.37	16.81	13.59	23.7%	-2.19	-6.73	-67.5%	-2.99
SAP SE	SAP	126.34	27.84	27.34	1.8%	5.38	5.28	1.9%	4.46
SIEMENS AG	SIE	115.80	16.51	15.00	10.1%	6.70	4.20	59.5%	7.68
UNIPER SE	UNP	8.77	163.98	50.97	221.7%	-4.11	0.40	-	-11.39

Note:

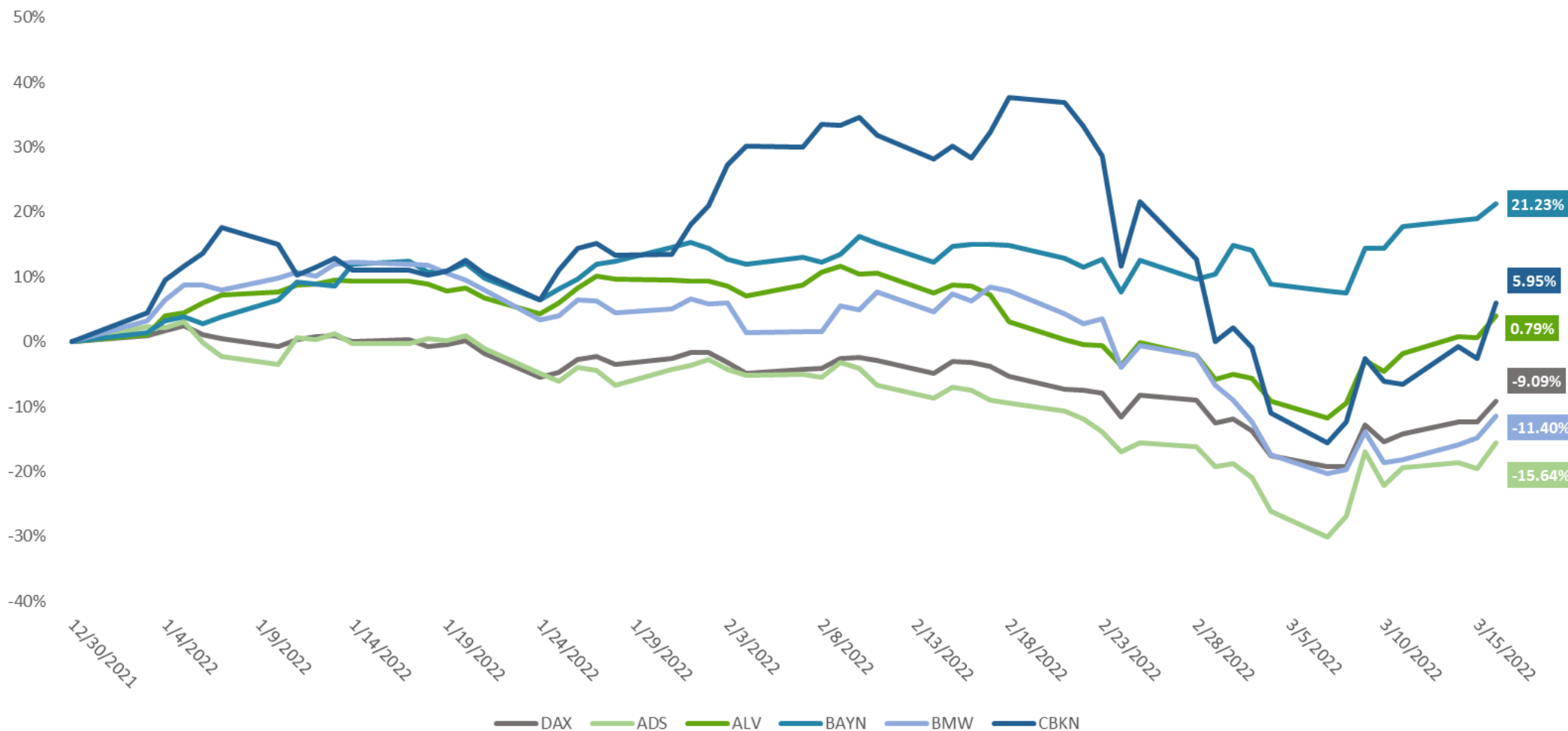
- 1) ADS:** Profitul net recurent in 2021 reprezinta 1.49 mld. EUR. Profitul nerecurent vine din reclassificarea activitatii Reebok, ca urmare a semnarii acordului de vanzare a marcii catre Authentic Brands Group.
- 2) DAI:** Profitul net recurent in 2021 reprezinta 10.69 mld. EUR. Profitul nerecurent vine din reclassificarea activitatii Daimler Trucks & Buses dupa ce Consiliul de administratie a decis sa desfiinteze parti mari din fostul segment Daimler Trucks & Buses.
- 3) UNP:** O cauza a cresterii cifrei de afaceri in 2021 provine din nivelul inalt al preturilor la energie din anul respectiv.

Capitalizarea este calculata utilizand numarul de actiuni si preturile de inchidere din data de 16 martie 2022.

Valorile sunt exprimate in miliarde (mld.) EUR.

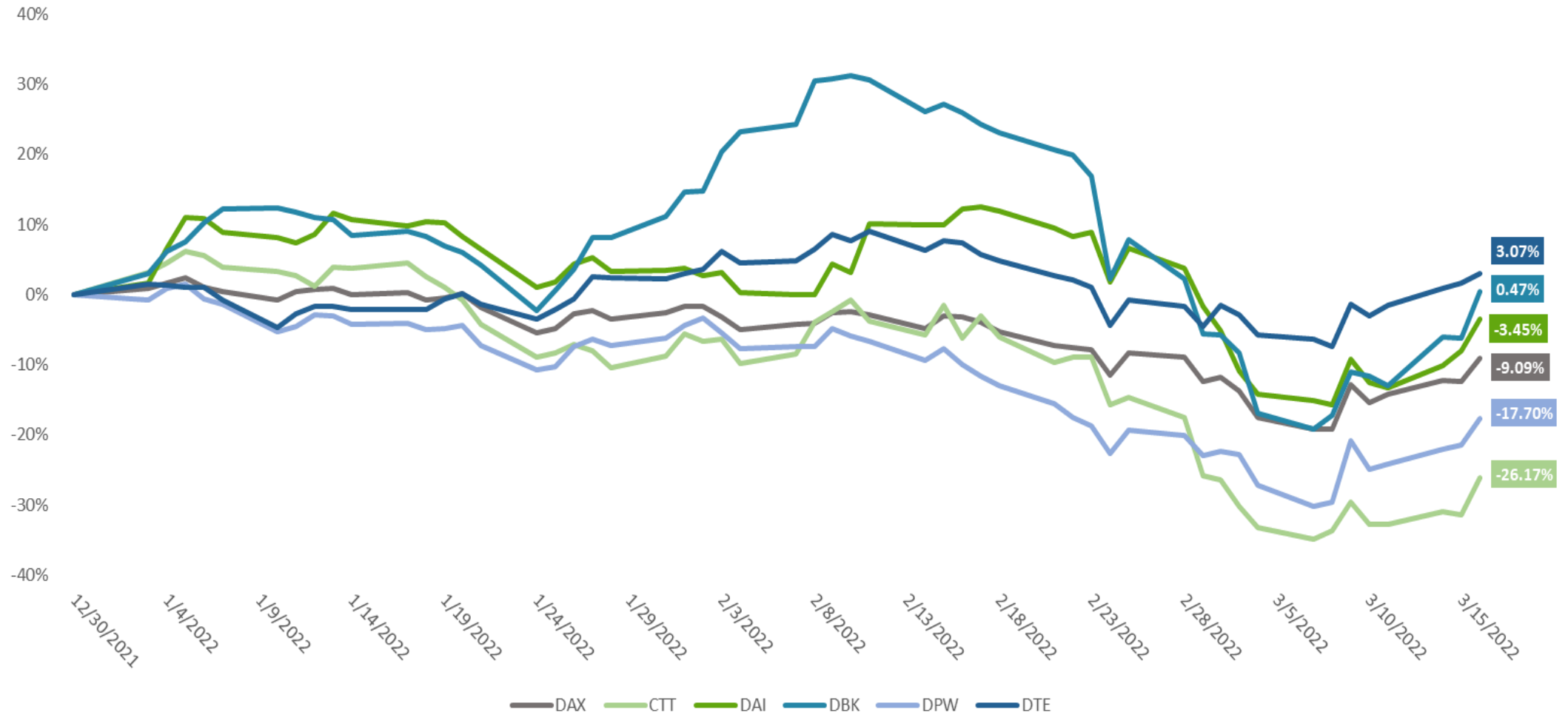
Sursa: analiza Tradeville, comunicate companii





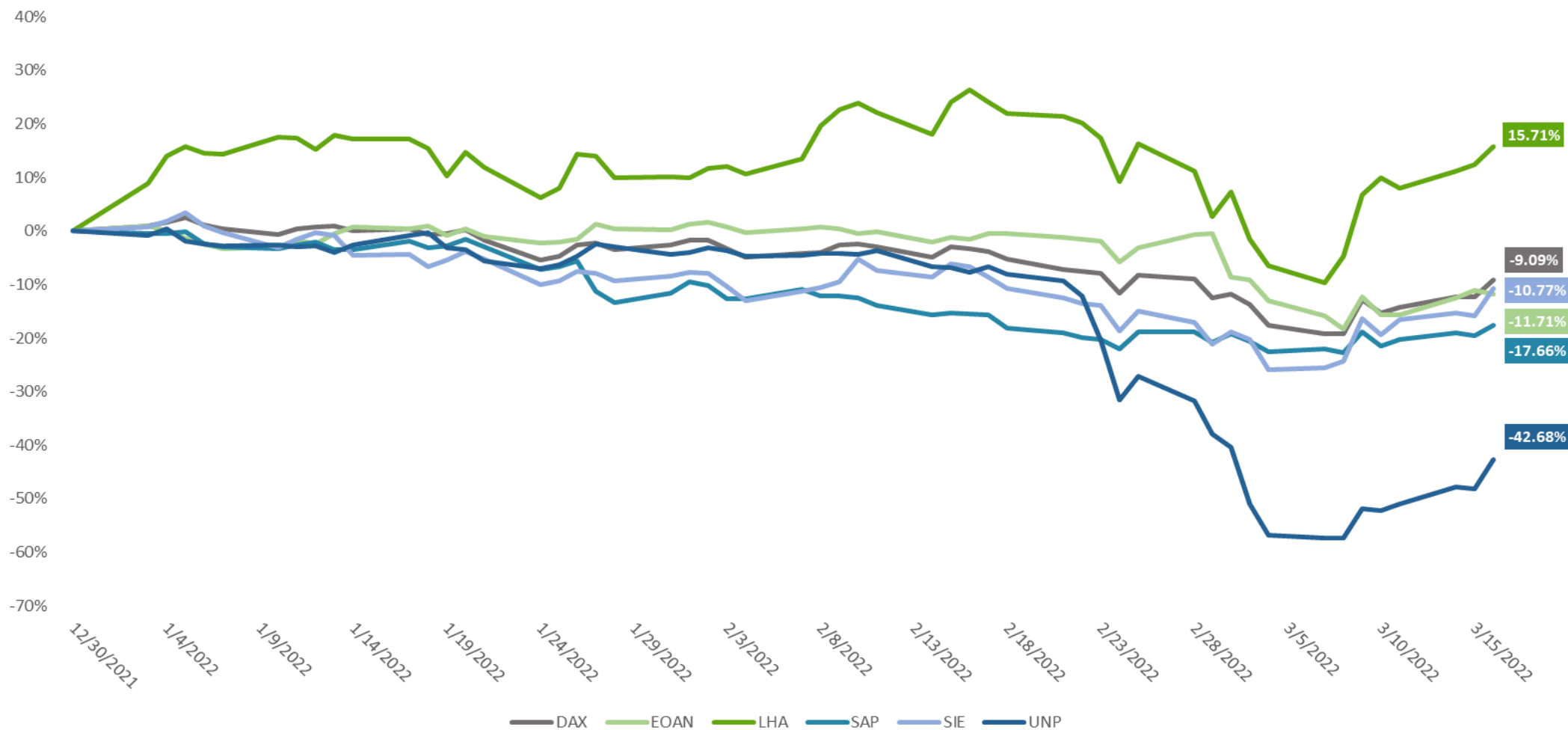
Sursa: analiza Tradeville, platforma Infront
 Perioada: 30.12.2021 – 16.03.2022





Sursa: analiza Tradeville, platforma Infront
Perioada: 30.12.2021 – 16.03.2022





Sursa: analiza Tradeville, platforma Infront
 Perioada: 30.12.2021 – 16.03.2022



E-mail departament Analiza: analysts@tradeville.ro

Nota: YTD = evolutia de la inceputul anului curent (in perioada 30.12.2021 – 16.03.2022)

EPS = profit net per actiune (*earnings per share*)

SSIF Tradeville SA este autorizata de CNVM prin Decizia nr. 2225/15.07.2003.

Continutul acestui raport este proprietatea Tradeville si este protejat prin drepturi de autor, drepturi la marca sau alte drepturi de proprietate intelectuala. Este interzisa republicarea sau redistribuirea acestuia fara acordul prealabil scris al Tradeville. Reproducerea, difuzarea, stocarea, emisia, transmiterea, retransmiterea, transferarea, comunicarea publica, transformarea, inchirierea sau utilizarea in orice alt mod a acestora, fara acordul prealabil si in scris al Tradeville si/sau al titularilor lor, constituie o violare a drepturilor in cauza si poate atrage raspunderea civila, contravenționala sau, dupa caz, penala a persoanei in culpa.

SSIF Tradeville SA nu isi asuma responsabilitatea pentru tranzactiile efectuate pe baza acestor Rapoarte. In cazul in care veti alege sa investiti in instrumente cu efect de levier (inclusiv cele tranzactionate in marja) va rugam sa luati in calcul ca acestea multiplica atat pierderile cat si profiturile potentiale, unii investitori putand ajunge sa piarda sau sa castige chiar si sume mai mari decat capitalul investit.

SSIF Tradeville SA publica o lista cu potentialele conflicte de interese ce poate fi consultata la: https://www.tradeville.ro/raportari_recomandari/lista_potentiale_conflicte.pdf. si o raportare privind recomandarile de investitii ce poate fi consultata la: https://www.tradeville.ro/raportari_recomandari/raport_recomandari_tranzactionare.pdf. Cu aceste posibile exceptii, SSIF Tradeville SA nu are interese proprii, de nicio natura, inclusiv financiara si nici nu se afla (societatea, persoanele relevante din cadrul societatii sau orice persoane implicate cu acestea) in situatii de conflict de interese cu emitentii la care se refera materialul. Remuneratia persoanelor relevante care au participat la elaborarea acestor Rapoarte nu este direct legată de tranzactii de investitii financiare efectuate de Tradeville sau de orice persoana juridica implicata cu aceasta.

SSIF Tradeville SA a elaborat si implementat in cadrul societatii o Procedura interna pentru evitarea si gestionarea conflictelor de interese; in situatia in care conflictele de interese nu pot fi evitate, acestea vor fi aduse la cunostinta publicului cel tarziu la data furnizarii Rapoartelor. Datele utilizate pentru redactarea Rapoartelor au fost obtinute din surse considerate a fi de incredere, insa nu avem nicio garantie privind corectitudinea acestora.

Tranzactiile cu instrumente financiare presupun riscuri specifice, incluzand, fara ca enumerarea sa fie limitativa, fluctuatia preturilor pietei, incertitudinea dividendelor, a randamentelor si/sau a profiturilor, fluctuatia cursului de schimb. Pentru instrumentele financiare denumite in alta moneda decat cea a statului de rezidenta a investitorului randamentul poate creste sau scadea în funcție de fluctuatiile monedei anterioare nu reprezinta un indicator fiabil al performantei viitoare.

